

## Wochenplan der 1a und 1b (18.05.-22.05.2020)

	Montag	Dienstag	Mittwoch	Donnerstag	Freitag
Deutsch	Buchstaben St,st <b>D-Lehrgang,S.47+</b> <b>AH, S. 94</b>  <b>Sternchen-</b> <b>aufgabe:</b> Schreiben vom Wochenende	<b>AH, S. 95 + 96</b>  <b>AB KV 152</b>	<b>Einführung</b> <b>der</b> <b>Lernwörter</b>  <b>Übungen zur</b> <b>Rechtschrei-</b> <b>bung</b> <b>AB</b> Wörter mit -e, -en am Ende <b>AB</b> Wörter mit -en am Ende	<b>Feiertag</b>	<b>Lernwörter-</b> <b>diktat</b> oder <b>Lernwörter</b> <b>auswendig</b> <b>aufschreiben</b>  <b>AB</b> „Freitag“
Mathe	<b>AB</b> Zahlenmauern, „Montag 1“ <b>AB</b> Zahlenmauern „Montag 2“	<b>AB</b> Zahlenmauern „Dienstag“	<b>Einführung</b> <b>der</b> <b>Subtraktion</b> <b>mit ZÜG</b> <b>Buch S. 92, 93</b>		<b>Buch S. 95</b> <b>AH S. 52 Nr. 1-3</b>

### **Besonderes in dieser Woche:**

Liebe Eltern der 1a und 1b,

hier ein paar **Erklärungen zu Deutsch:**

Die **Lernwörter der Woche** lauten: steigen, Stern, stehen, Stab.

Erneut haben wir dem Wochenplan Sternchenarbeitsblätter beigelegt, die die Kinder zusätzlich bearbeiten können.




Herzliche Grüße

C. Teutloff, L. Schmidt, A. Kleinberg

### Zu einer Bildergeschichte schreiben (Baden)



**1** Schreibe. Male das untere Bild weiter.



Lernwörter vom 18.05.-22.05.

steigen

Stern

stehen




Stab


Daumen



Manche Endungen sind schwer zu hören.



1   -en 



2   -en

Daumen

Tassen

Schlitten


Kissen

Kerzen

Besen

Wörter mit -e, -en am Ende

Höre genau!



1 -e -en



wir malen



ich male



wir schwimmen



ich schwimme



wir schreiben



ich schreibe

2 -e -en

ich rede

wir reden

ich frag

wir frag

ich lach

wir lach

ich les


wir les

ich ess

wir ess



ich hör

wir hör





1



Es ist tiefe Nacht.  
Der Löwe staunt sehr.  
Am Himmel strahlen  
drei bunte Sterne.

Der Affe steht  
an der grauen Treppe.  
Auf den Stufen  
liegen fünf grüne Stifte.

2



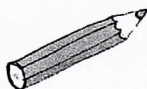
Oje! Nina stolpert über  
einen braunen Stein.  
Nina trägt blaue Stiefel.  
Ihr Pulli hat rote Streifen.  
Male auch blaue Sterne  
auf ihre Hose.



3



St  
e  
n r



f  
i t  
St



St  
n  
ei



l e  
St  
ie f




## Ein Regenbogengedicht lesen und abschreiben

 **1** Lies. Schreibe das Gedicht ab.

### Die Regenbogenfarben


Rot, orange, gelb und grün  
sind im Regenbogen drin.  
Hell- und dunkelblau gehts weiter  
auf der Regenbogenleiter.  
Und dann noch das Violett –  
sieben Farben sind komplett.










 **2** Male den Regenbogen über den Text.  
Benutze dazu die passenden Stifte.



1 Aufgabenfeld

- Wo hört sich das **st** oder **st** immer wie in Stern an?
- Male einen Stern über dieses Feld.
- Male die Silbenbögen unter alle Wörter.



die Stunde      das Nest

der Stuhl      die Taste

Stehen      basteln

aufstellen      austeilen



2 Welches Wort muss neben welchem Bild stehen?

ste    stei    strei    stür    cheln    gen    hen    zen



3

Drei Stiere stören in der Stadt drei Störche,  
die mit Stiefeln durch die Straßen stolpern.

